

Традиционные оттенки европейской архитектуры получили свое свежее воплощение в новой палитре фасадной плитки HAUBERK в коллекции «Кирпич»

- **АНГЛИЙСКИЙ КИРПИЧ** поможет оформить дом в респектабельном британском стиле.
- **КАТАЛОНСКИЙ КИРПИЧ** добавит испанского солнца, романтичности и страсти.
- **БЕЛЬГИЙСКИЙ КИРПИЧ** выглядит одновременно строго и очень тепло, благодаря шоколадным и светло-коричневым оттенкам.
- **ШОТЛАНДСКИЙ КИРПИЧ** станет лучшим воплощением пословицы «Мой дом — моя крепость».
- **ГОТИЧЕСКИЙ КИРПИЧ** подчеркнет архитектурное совершенство и чистоту линий.

Подробности уточняйте у Ваших менеджеров.


## АНГЛИЙСКИЙ КИРПИЧ




## КАТАЛОНСКИЙ КИРПИЧ



## БЕЛЬГИЙСКИЙ КИРПИЧ



## ШОТЛАНДСКИЙ КИРПИЧ



## ГОТИЧЕСКИЙ КИРПИЧ





## Коллекция КАМЕНЬ



Размер плитки  
250×1000 мм


Полная или частичная облицовка камнем используется для отделки фасада с античных времен, но сохраняет свою актуальность и в наши дни. Лаконичная форма нарезки фасадной плитки и палитра природных минералов придадут частному дому индивидуальность и благородный внешний вид.



Травертин



Кварцит



Сланец




ЗАПАТЕНТОВАНО  
ПАТЕНТ № 110796

## Коллекция КИРПИЧ



Размер плитки  
250×1000 мм

Прообразом коллекции стала классическая кирпичная кладка с ее четким, графичным рисунком, являющаяся для многих образцом долговечного и практичного способа оформления фасада. Прямые углы, ровные линии и выверенные пропорции облицовочного материала вызывают приятные ассоциации с традициями и надежностью.




Песчаный  
кирпич




Терракотовый  
кирпич



Мраморный  
кирпич



Серо-бежевый  
кирпич



Античный  
кирпич




Баварский  
кирпич




Красный  
кирпич




Обожженный  
кирпич




Английский  
кирпич




Каталонский  
кирпич



Готический  
кирпич



Бельгийский  
кирпич



Шотландский  
кирпич



ЗАПАТЕНТОВАНО  
ПАТЕНТ № 110795

# Краткая инструкция по монтажу фасадной плитки ТЕХНОНИКОЛЬ HAUBERK

## Необходимые материалы и инструменты:

- Фасадная плитка
- Металлические уголки внешние и внутренние
- Металлический оконный наличник
- Оцинкованные гвозди с широкой шляпкой, оцинкованные саморезы по металлу
- Шнурка, молоток, нож, ножницы по металлу, шурупверт



1 Подготовьте прочный, сухой и влагостойкий деревянный настил фасада (фанера ФСФ, плита ОСП-3, шпунтованные или обрезные доски).



2 Монтаж стартовой полосы ведите с угла дома с отступом 5–10 мм. Удалите защитную пленку, отрежьте нижние «лепестки» фасадной плитки и закрепите на оцинкованные гвозди.



3 Уложите первый ряд плитки поверх стартовой полосы. Каждая плитка крепится на 8 оцинкованных гвоздей. Расход гвоздей — 210 г/м².



4 Части плитки, выходящие на внешние и внутренние углы дома, подрежьте, отступив от угла 5–10 мм.



5 Следующие ряды фасадной плитки укладывайте со смещением от предыдущего на половину «лепестка» (примерным ориентиром служат нащечки, нанесенные на верх плитки).



6 Внешние углы дома закройте внешними металлическими уголками при помощи окрашенных оцинкованных саморезов по металлу с шагом 30 мм.



7 На внутренние углы дома аналогично монтируются внутренние металлические уголки, начиная снизу.



8 Для финишной отделки оконного проема используйте металлический оконный наличник. Монтаж ведется снизу вверх.



9 Установите оконный отлив на металлический оконный наличник.



10 Фасад готов! Можно подумать о кровле...

Более подробную инструкцию по монтажу смотрите на упаковке фасадной плитки ТЕХНОНИКОЛЬ HAUBERK и на сайте [www.tn-hauberk.ru](http://www.tn-hauberk.ru)

Реальные цвета и текстуры продукции могут отличаться от представленных в каталоге. Информация в буклете носит справочный (информационный) характер, не является публичной офертой, определяемой положениями Статьи 437 Гражданского кодекса РФ, и не порождает никаких юридических последствий для любой из сторон. © Корпорация ТЕХНОНИКОЛЬ, 2021

ЗНАНИЕ. ОПЫТ. МАСТЕРСТВО.

8 800 600 05 65  
ПРОФЕССИОНАЛЬНЫЕ КОНСУЛЬТАЦИИ  
[WWW.TN.RU](http://WWW.TN.RU)

[www.tn-hauberk.ru](http://www.tn-hauberk.ru)

